

1/2

## Pomoćni kontaktori


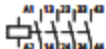



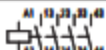

### Osnovni uređaji DILA

Moeller NK1210+2100+2300-1153GB-INT

Pomoćni kontaktori  
DILA



Tip priključka	Kontakti	Nazivna radna struja	Nazivna struja, otvoreno pri 60 °C	Šifra	Redosled kontakata
	N/O = Normalno otvoreni N/C = Normalno zatvoreni	AC-15			
		220 V	380 V		
		230 V	400 V		
		240 V	415 V		
		$I_e$	$I_e$	$I_{th}$	
		A	A	A	

Osnovni uređaji sa blokadom naspramnih kontakata									
	Priključci sa vijkom	4 N/O	—	6	4	16	40E		
		3 N/O	1 N/C				31E		
		2 N/O	2 N/C				22E		
	Priključci sa oprugom	4 N/O	—	6	4	16	40E		
		3 N/O	1 N/C				31E		
		2 N/O	2 N/C				22E	